

Cómo Inscribirse en los Beneficios de RRD.

Inscríbase del 2 al 13 de noviembre de 2020



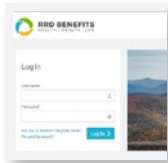
Lea los materiales de inscripción y revise sus opciones.

Entérese de sus opciones de beneficios de 2021 y de las decisiones que necesita tomar en la Guía de Inscripción de los Beneficios de 2021 en myRRDbenefits.com.



Revise/actualice sus dependientes.

En la sección de Información Familiar, ingrese la información de su cónyuge, junto con la de sus hijos o cualquier otra persona que declare como dependiente y a quien quisiera inscribir en sus beneficios.



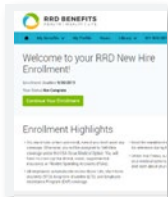
Asegúrese que puede acceder a la página de inscripción.

Vaya a myRRDbenefits.com para enlazarse con la página de inscripción, o ingrese directamente en rrd.bswift.com.



Obtenga ayuda para tomar decisiones informadas sobre la inscripción.

Use el asistente virtual "Ask Emma" de la página de inscripción para ver sus tarifas, comparar sus opciones y tener ayuda para elegir la opción indicada para usted. Emma le encaminará a lo largo del proceso de inscripción haciéndole unas cuantas preguntas sencillas y, sugerirá opciones con base en sus respuestas y necesidades individuales.



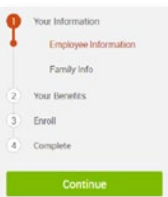
Empiece su inscripción.

Una vez que haya ingresado a la página de inscripción, dé un clic en "Start Your Enrollment" para comenzar a inscribirse en sus beneficios.



Haga sus elecciones de beneficios para 2021 del 2 al 13 de noviembre.

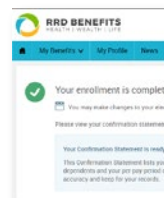
La página de inscripción estará disponible las 24/7 días a la semana durante el período de inscripción. Puede regresar a la página de inscripción para hacer cambios con la frecuencia que sea necesaria antes de la fecha límite.



Confirme su información personal, incluyendo su estatus de tabaco.

En la sección de Información del Empleado, asegúrese que toda su información personal está correcta, incluso su fecha de nacimiento, dirección, número telefónico y correo electrónico.

Esta sección también le permitirá actualizar su información respecto al Uso de Tabaco y distribución de información electrónica. **IMPORTANTE:** Su estatus actual de tabaco se transferirá por lo que asegúrese de actualizarlo si ha cambiado.



Confirme sus elecciones.

Después de inscribirse, revise su confirmación y verifique que sus elecciones, dependientes cubiertos y los costos por período de nómina estén correctos. Imprima y guarde una copia para sus expedientes. Si necesita hacer cambios o correcciones, lo puede hacer hasta el 13 de noviembre de 2020 en la página de inscripción o llamando al Centro de Beneficios de RRD al **1-877-RRD-4BEN (1-877-773-4236)**.